

INSPIRON 3847

Quick Start Guide

Snelstartgids

Guide d'information rapide

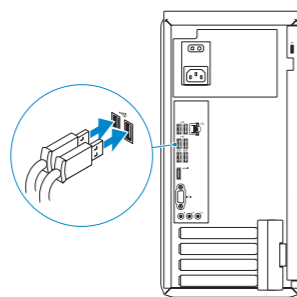
Guia de Início Rápido

Guía de inicio rápido



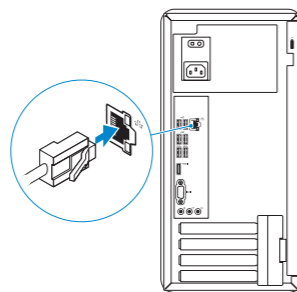
1 Connect the keyboard and mouse

Sluit het toetsenbord en de muis aan
Connectez le clavier et la souris
Conecte o teclado e o mouse
Conecte el teclado y el mouse



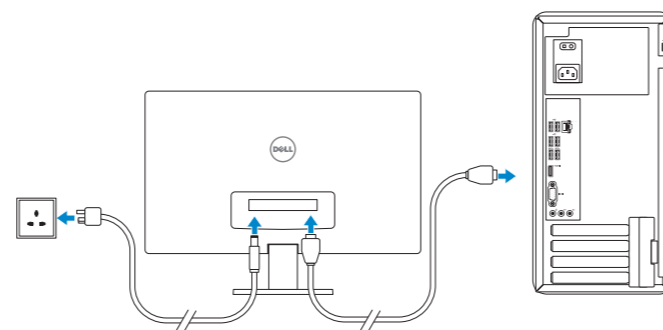
2 Connect the network cable — optional

Sluit de netwerkkabel aan — optioneel
Connectez le câble réseau (facultatif)
Conecte o cabo da internet — opcional
Conecte el cable de red (opcional)



3 Connect the display

Sluit het beeldscherm aan
Connectez l'écran
Conecte a tela
Conecte la pantalla



NOTE: If you ordered your computer with a discrete graphics card, connect the display to the discrete graphics card.

N.B.: Als u uw computer inclusief een discrete grafische kaart heeft gekocht, sluit u het beeldscherm aan op de discrete grafische kaart.

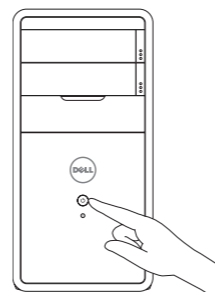
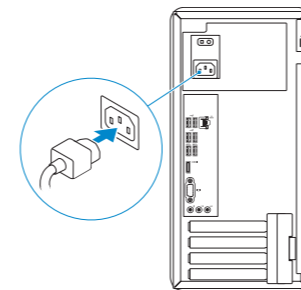
REMARQUE : Si vous avez acheté votre ordinateur avec une carte graphique dédiée, connectez l'écran sur le port situé sur cette carte.

NOTA: Se você comprou seu computador com uma placa gráfica, conecte o monitor à placa.

NOTA: Si ordenó su equipo con una tarjeta opcional de gráficos discretos, conecte la pantalla al conector en la tarjeta de gráficos discretos.

4 Connect the power cable and turn on your computer

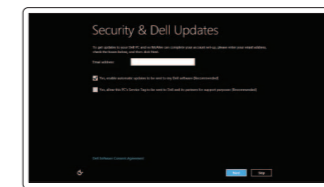
Sluit het netsnoer aan en schakel uw computer in.
Connectez le câble d'alimentation et mettez votre ordinateur sous tension
Conecte o cabo de energia e ligue seu computador
Conecte el cable de alimentación y encienda su equipo



5 Finish Windows setup

Voltooi de Windows-setup | Terminez l'installation de Windows
Termine a configuração do Windows | Finalizar configuración de Windows

Windows 8



Enable security and updates

Schakel de beveiliging en updates in
Activez la sécurité et les mises à jour
Ative a segurança e atualizações
Activar seguridad y actualizaciones



Connect to your network

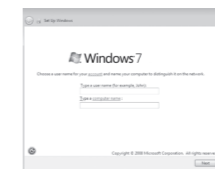
Maak verbinding met uw netwerk
Connectez-vous à votre réseau
Conecte-se à internet
Conéctese a su red



Sign in to your Microsoft account or create a local account

Meld u aan bij uw Microsoft-account of maak een lokale account aan
Connectez-vous à votre compte Microsoft ou créez un compte local
Entre na sua conta Microsoft ou crie uma conta local
Ingrese a su cuenta de Microsoft o cree una cuenta local

Windows 7



NOTE: Do not use @ symbol in your password.

N.B.: Gebruik geen @-symbool in uw wachtwoord.

REMARQUE : N'utilisez pas d'arobase (@) dans votre mot de passe.

NOTA: Não use o símbolo @ na sua senha.

NOTA: No utilice el símbolo @ en su contraseña.

Explore resources

Verken de hulpbronnen | Explorez les ressources
Explorar recursos | Explorar recursos

Windows 8



Help and Tips

Hulp en tips | Aide et astuces
Ajuda e Dicas | Ayuda y consejos



My Dell

Mijn Dell | Mon Dell
Meu Dell | Mi Dell



Register your computer

Registreer uw computer | Enregistrez votre ordinateur
Registre seu computador | Registre su equipo

Windows 7

Click **Start**→ **All Programs**→ **Dell Help Documentation**

Klik op **Start**→ **Alle programma's**→ **Dell Help documentatie**

Cliquez sur **Démarrer**→ **Tous les programmes**→ **Dell Help Documentation**

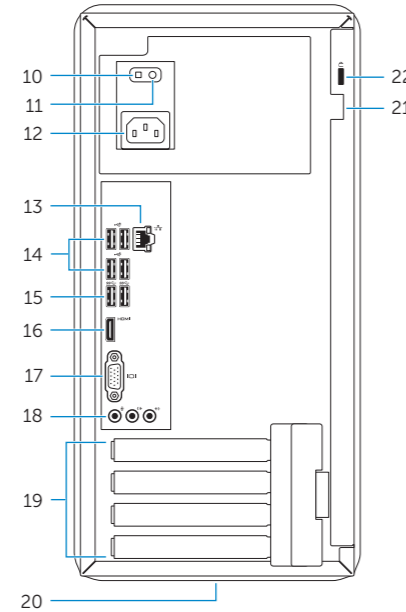
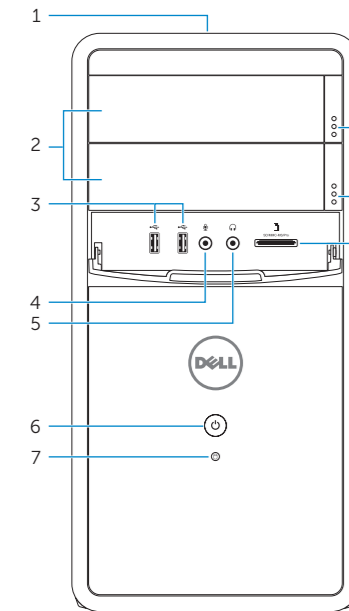
Clique em **Início**→ **Todos os programas**→ **Documentação de Ajuda da Dell**

Haga clic en **Inicio**→ **Todos los programas**→ **Documentación de ayuda de Dell**



Features

Kenmerken | Caractéristiques | Características | Funciones



1. Service Tag label
2. Optical-drive covers (2)
3. USB 2.0 ports (2)
4. Microphone port
5. Headphone port
6. Power button
7. Hard-drive activity light
8. Media-card reader
9. Optical-drive eject buttons(2)
10. Power supply diagnostic button
11. Power supply light
12. Power port
13. Network port
14. USB 2.0 ports (4)
15. USB 3.0 ports (2)
16. HDMI port
17. VGA port
18. Audio ports (3)
19. Expansion card slots
20. Regulatory label
21. Padlock rings
22. Security cable slot

1. Servicetaglabel
2. Afdekkapjes optische stations (2)
3. USB 2.0-poorten (2)
4. Microfoonpoort
5. Hoofdtelefoonpoort
6. Aan-/uitknop
7. Activiteitslampje vaste schijf
8. Mediakaartlezer
9. Uitwerpknoppen optische stations (2)
10. Diagnostische knop voeding
11. Voedingslampje
12. Netstroompoort
13. Netwerkpoot
14. USB 2.0-poorten (4)
15. USB 3.0-poorten (2)
16. HDMI-poort
17. VGA-poort
18. Audiopoorten (3)
19. Uitbreidingskaartsleuven
20. Label met voorschriften
21. Beugels van hangslot
22. Sleuf voor beveiligingskabel

1. Étiquette de numéro de service
2. Capots lecteur optique (2)
3. Ports USB 2.0 (2)
4. Port microphone
5. Port casque
6. Bouton d'alimentation
7. Voyant d'activité du disque dur
8. Lecteur de cartes mémoire
9. Boutons d'éjection de lecteur optique (2)
10. Bouton de diagnostic d'alimentation
11. Voyant d'alimentation
12. Port d'alimentation
13. Port réseau
14. Ports USB 2.0 (4)
15. Ports USB 3.0 (2)
16. Port HDMI
17. Port VGA
18. Ports audio (3)
19. Logements pour carte d'extension
20. Étiquette de conformité aux normes
21. Anneaux pour cadenas
22. Fente pour câble de sécurité

1. Rótulo da Etiqueta de Serviço
2. Tampas de unidade óptica (2)
3. Portas USB 2.0 (2)
4. Conector para microfone
5. Conector para fone de ouvido
6. Botão liga/desliga
7. Luz de atividade do disco rígido
8. Leitor de cartão de mídia
9. Botões de ejeção da unidade óptica (2)
10. Botão de diagnóstico da fonte de alimentação
11. Luz da fonte de alimentação
12. Conector de energia
13. Porta de rede
14. Portas USB 2.0 (4)
15. Portas USB 3.0 (2)
16. Conector HDMI
17. Conector VGA
18. Portas de áudio (3)
19. Slots da placa de expansão
20. Etiqueta de normas
21. Anéis de cadeado
22. Encaixe do cabo de segurança

1. Etiqueta de servicio
2. Cubiertas de la unidad óptica (2)
3. Puertos USB 2.0 (2)
4. Puerto del micrófono
5. Puerto de audífonos
6. Botón de encendido
7. Indicador luminoso de la actividad de la unidad de disco duro
8. Lector de tarjetas multimedia
9. Botones de expulsión de la unidad óptica (2)
10. Botón de diagnóstico del suministro de energía
11. Indicador luminoso de la fuente de alimentación
12. Puerto de alimentación
13. Puerto de red
14. Puertos USB 2.0 (4)
15. Puertos USB 3.0 (2)
16. Puerto HDMI
17. Puerto VGA
18. Puertos de audio (3)
19. Ranuras para tarjetas de expansión
20. Etiqueta regulatoria
21. Anillos del candado
22. Ranura para cable de seguridad

Product support and manuals

Productondersteuning en handleidingen
Support produits et manuels
Manuais e suporte de produtos
Soporte de productos y manuales

dell.com/support
dell.com/support/manuals
dell.com/windows8

Contact Dell

Neem contact op met Dell | Contacter Dell
Entre em contato com a Dell | Póngase en contacto con Dell

dell.com/contactdell

Regulatory and safety

Regelgeving en veiligheid | Réglementations et sécurité
Normas e segurança | Normativa y seguridad

dell.com/regulatory_compliance

Regulatory model and type

Beschreven model en type
Modèle et type réglementaires
Modelo e tipo de normas
Modelo y tipo regulatorio

D16M
D16M001

Computer model

Computermodel | Modèle de l'ordinateur
Modelo do computador | Modelo de equipo

Inspiron 3847

Información para NOM, o Norma Oficial Mexicana

La información que se proporciona a continuación se mostrará en los dispositivos que se describen en este documento, en conformidad con los requisitos de la Norma Oficial Mexicana (NOM):

Importador:

Dell Mexico S.A. de C.V.
AV PASEO DE LA REFORMA NO 2620 PISO 11
COL. LOMAS ALTAS
MEXICO DF CP 11950

Modelo

Voltaje de alimentación
Frecuencia
Consumo de corriente de entrada
País de origen

D16M

100 V CA–127 V CA/200 V CA–240 V CA
50 Hz–60 Hz
9.0 A/4.5 A
Hecho en China